



# Día Internacional del Trabajador

**Webinar**

**Empleo Local en Minería**




Viernes 29 de abril  
9:00 a 10:00 horas  
Vía Zoom

# Somos CCM-Eleva

Conectamos a la industria minera con el mundo formativo  
con foco en el desarrollo de las personas, del sector y del país.

Una alianza conformada por



## Consejo de Competencias Mineras (2012)

el primer “skills council” de Chile  
autor del Marco de Cualificaciones para  
la Minería y Estudio Fuerza Laboral



## Programa Eleva (2016)

1era experiencia de implementación  
del Marco de Cualificaciones TP  
(Sector Minería) en Chile

# Nuestros Socios

**BHP**

ANTOFAGASTA  
MINERALS



ANGLO  
AMERICAN

chc  
CAMARA CHILENA DE LA CONSTRUCCION

CODELCO

GLENCORE

**KOMATSU**

FINNING CAT

lundin mining

COLLAHUASI  
MINERA S.A.

Teck

Metso:Outotec

Freeport-McMoRan

CMP  
UNA EMPRESA DEL GRUPO CSM

LUMINA  
COPPER CHILE



CONSEJO  
MINERO

## Nuestra invitación

Trabajar **sectorialmente** en el **mejoramiento de la formación técnico-profesional** vinculada a la minería.



**ELEGIR  
COLABORAR**



**CON OTROS INTEGRANTES  
CON DISTINTAS REALIDADES**



**DESARROLLANDO  
SOLUCIONES EN BENEFICIO  
PROPIO Y DE LA INDUSTRIA**

## Compromiso

Disponibilizar  
Indicadores relevantes para la  
industria:

- ✓ Monitoreo de Género
- ✓ Monitoreo de Empleo Local



# Monitoreo

## Indicadores de Empleo Local en la Gran Minería

Verónica Fincheira, gerenta CCM

Vladimir Glasinovic, director Programa Eleva

29 de abril 2021



A partir de los reportes dotacionales (con fecha corte al 31 de diciembre 2021) de 22 empresas mineras y proveedoras de la gran minería, se elaboraron 2 indicadores:


- **Porcentaje de empleo local sobre el total de la fuerza laboral (stock)**
- **Porcentaje de empleo local sobre las contrataciones de los últimos 12 meses (flujo)**

## **\*Definición Empleo Local:**

**Dotación de trabajadores/as que declara vivir en la misma región en que se emplean.**

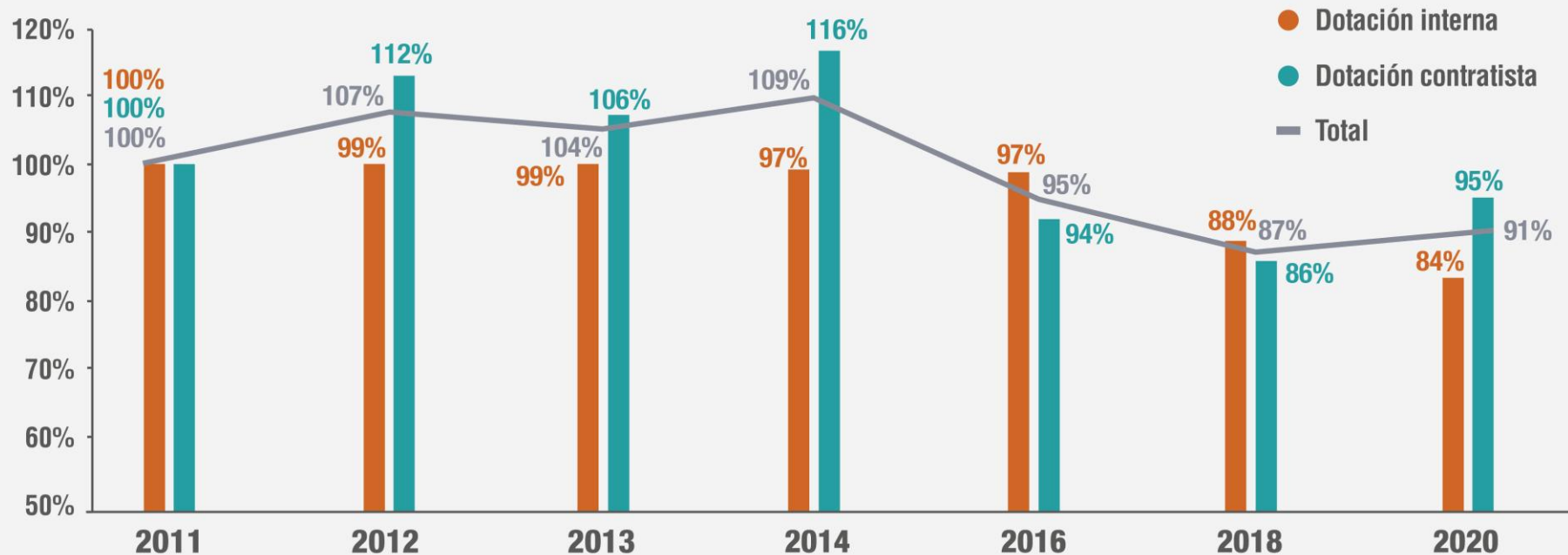
## EMPRESAS PARTICIPANTES:

- ANGLOAMERICAN
- ANTOFAGASTA MINERALS
- BHP
- COMPAÑÍA MINERA DOÑA INÉS DE COLLAHUASI
- CMP
- CODELCO
- FREEPORT-MCMORAN
- GLENCORE
- GOLDFIELDS
- KINROSS
- LUMINA
- LUNDIN MINING
- SQM
- TECK
- ENAEX
- ENEX
- FINNING
- KOMATSU
- METSO:OUTOTEC
- ORICA
- TTM CHILE
- VULCO





# EVOLUCIÓN DEL EMPLEO EN FAENAS MINERAS DE LA GRAN MINERÍA



Fuente: Reporte de dotación interna y contratistas de empresas mineras. EFLM 2021-2030

# EVOLUCIÓN DEL EMPLEO LOCAL EN LA GRAN MINERÍA 2012-2021



- Empresas Mineras
- Empresas Proveedoras
- Total Industria



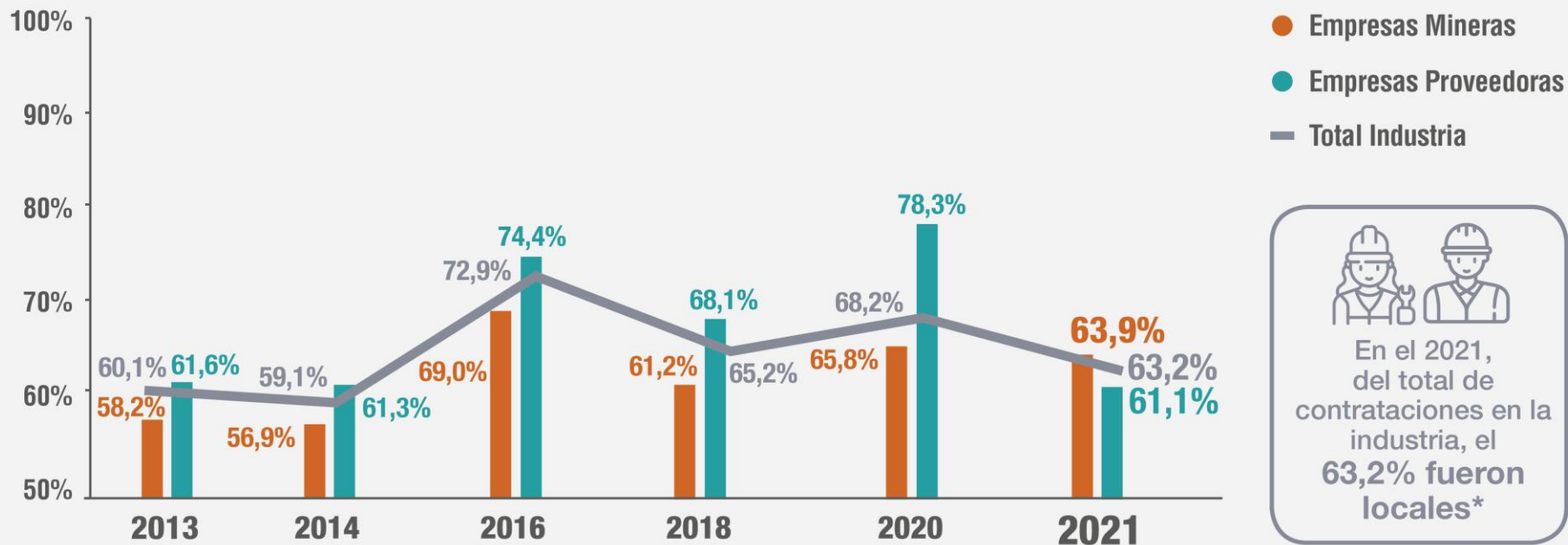
Al 2021, en el sector minero más de 123 mil trabajadores/as son locales\*

\*Dotación de trabajadores/as que declara vivir en la misma región en que se emplean.

Fuente: Reporte dotacional con fecha corte 31 diciembre 2021 de 14 empresas mineras que representan el 95% del cobre producido a nivel nacional, y una muestra de empresas proveedoras de la minería participantes de los estudios de Fuerza Laboral de la Gran Minería CCM-Eleva.

# EVOLUCIÓN CONTRATACIÓN DEL EMPLEO LOCAL EN LA GRAN MINERÍA 2013-2021

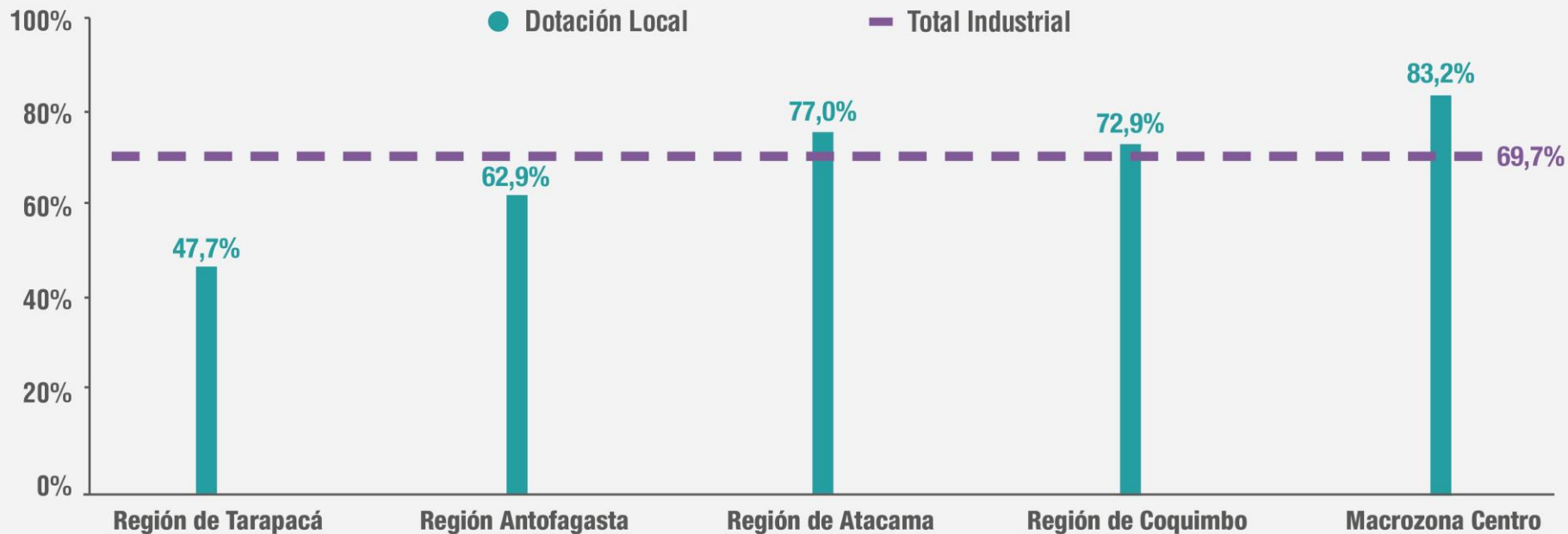
(Porcentaje de trabajadores con antigüedad menor a 1 año que residen en la misma región que trabajan)



\*Dotación de trabajadores/as que declara vivir en la misma región en que se emplean.

Fuente: Reporte dotacional con fecha corte 31 diciembre 2021 de 14 empresas mineras que representan el 95% del cobre producido a nivel nacional, y una muestra de empresas proveedoras de la minería participantes de los estudios de Fuerza Laboral de la Gran Minería CCM-Eleva.

# EMPLEO LOCAL EN LA GRAN MINERÍA POR REGIÓN, 2021



\*Dotación de trabajadores/as que declara vivir en la misma región en que se emplean.

Fuente: Reporte dotacional con fecha corte 31 diciembre 2021 de 14 empresas mineras que representan el 95% del cobre producido a nivel nacional, y una muestra de empresas proveedoras de la minería participantes de los estudios de Fuerza Laboral de la Gran Minería CCM-Eleva.

# INDICADOR DE EMPLEO LOCAL EN LA GRAN MINERÍA 2021



**69,7%**  
de empleo local en  
el total de **industria**



**69,3%**  
de empleo local en  
**empresas  
mineras**



**70,2%**  
de empleo local en  
**empresas  
proveedoras**



Fuente: Reporte dotacional de empresas mineras y proveedoras, con fecha corte 31 diciembre 2021.

¡Ya disponible!

Revisa y descarga  
"Monitoreo de Indicadores  
de Empleo Local"

en nuestro sitio web:  
[www.ccm.cl/estudio-fuerza-laboral](http://www.ccm.cl/estudio-fuerza-laboral)



CCM eleva

**Día Internacional  
del Trabajador**

**Webinar**  
Empleo Local en Minería

 Viernes 29 de abril  
9:00 a 10:00 horas  
Vía Zoom

Ahora que nos conocemos,  
**¡Síguenos en nuestras Redes Sociales!**



Linkedin [@CCM-Eleva](#)



Instagram [@CCM\\_Eleva](#)



Twitter [@CCMineras](#)



Facebook [@sermineria](#)



Instagram [@sermineria](#)