

# Monitoreo semestral de Indicadores Capital Humano de la Gran Minería.

Empleo Local

Participación Laboral  
Mujeres

agosto 2022



A partir de los reportes dotacionales (con fecha corte al 31 de mayo 2022) de 29 empresas mineras y proveedoras de la gran minería, se elaboraron indicadores relevantes para la industria:

#### Empleo Local:

- Porcentaje trabajadores/as locales sobre el total de la fuerza laboral (stock)
- Porcentaje de trabajadores/as de locales sobre las contrataciones de los últimos 6 meses (flujo).

#### Participación laboral de mujeres:

- Porcentaje de empleo de mujeres sobre el total de la fuerza laboral (stock)
- Porcentaje de empleo de mujeres sobre las contrataciones de los últimos 6 meses (flujo).

**\*Definición Empleo Local:**

Dotación de trabajadores/as que declara vivir en la misma región en que se emplean.


## EMPRESAS PARTICIPANTES:

### Empresas Mineras: 14

- ANGLOAMERICAN
- ANTOFAGASTA MINERALS
- BHP
- COMPAÑÍA MINERA DOÑA INÉS DE COLLAHUASI
- CMP
- CODELCO
- FREEPORT-MCMORAN
- GLENCORE
- GOLDFIELDS
- KINROSS
- LUMINA
- LUNDIN MINING
- SQM
- TECK

### Empresas Proveedoras: 15

- ENEX
- FERROVIAL SERVICIOS
- FINNING
- FLANDERS ELECTRICS
- FLSMIDTH
- HE-PARTS
- KOMATSU
- LIEBHERR
- METSO:OUTOTEC
- PAREDES & ALVAREZ
- PROMET
- TTM CHILE
- TECHNOSTEEL
- TALLERES LUCAS
- WEIR MINERALS – VULCO

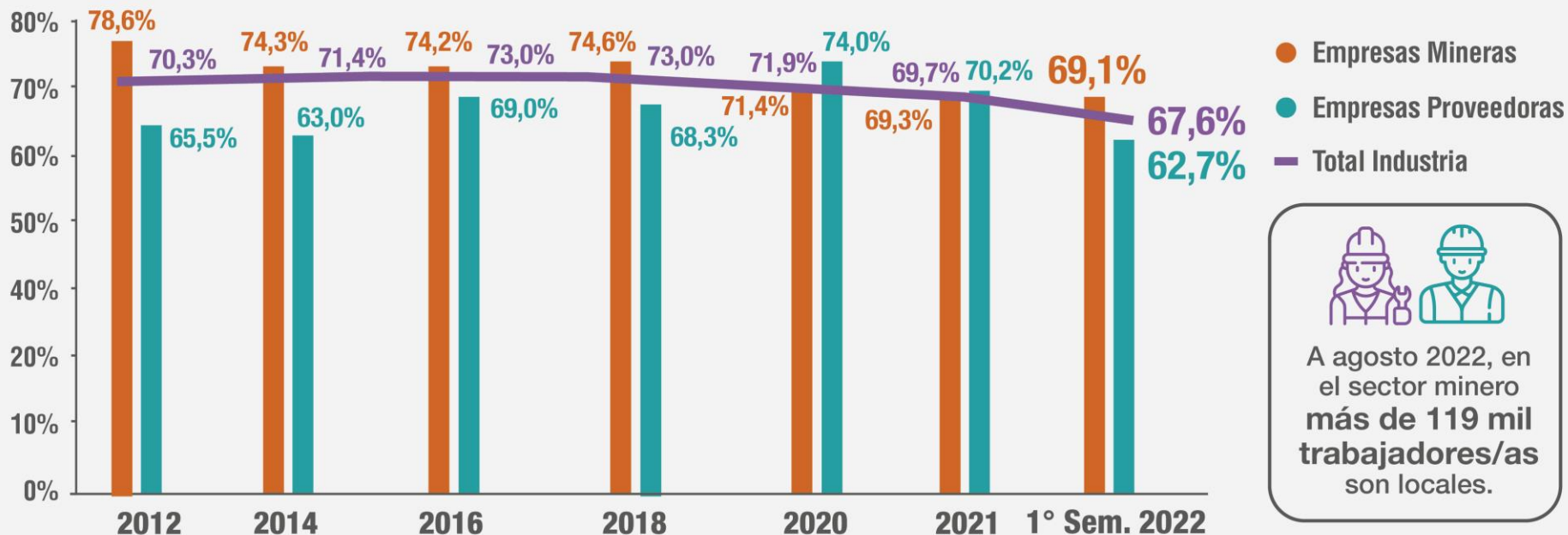


# Empileo Local

1° semestre 2022



# EVOLUCIÓN DEL EMPLEO LOCAL EN LA GRAN MINERÍA, 2012-2022

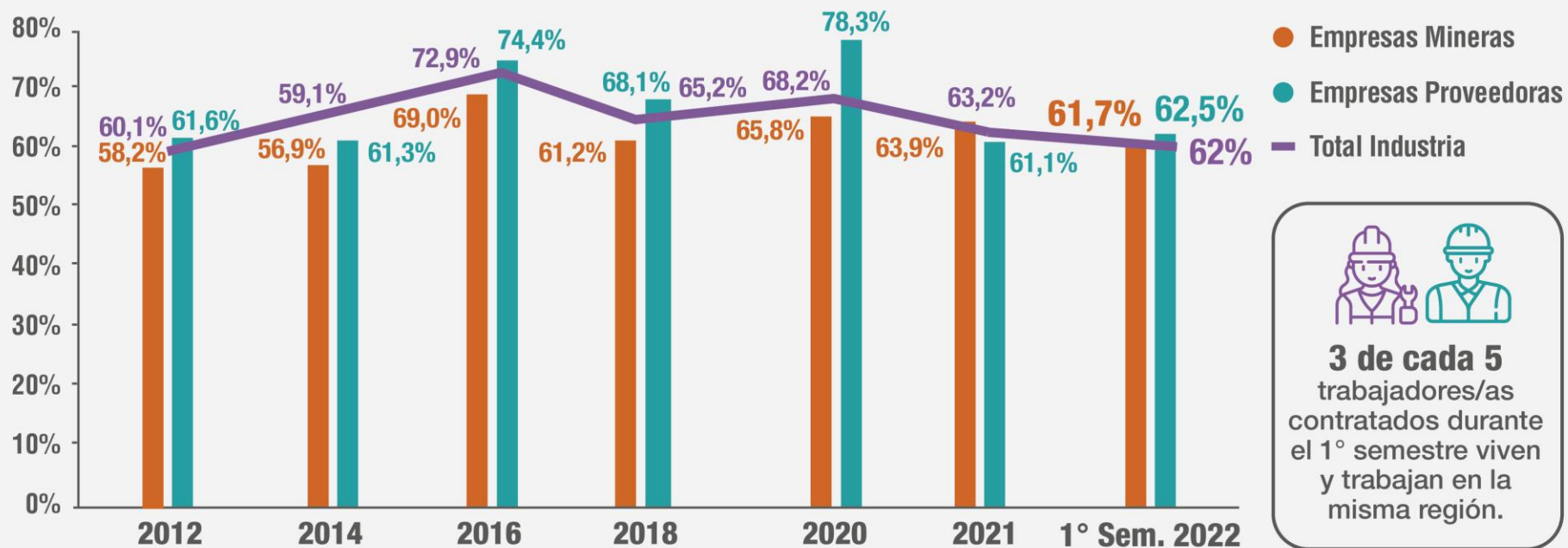


\*Dotación de trabajadores/as que declara vivir en la misma región en que se emplean.

Fuente: Reporte con fecha corte mayo 2022 de 14 empresas mineras que representan el 95% del cobre producido a nivel nacional, y una muestra de empresas proveedoras de la minería participantes de los Estudios de Fuerza Laboral de la Gran Minería Chilena, elaborado por CCM-Eleva.

# EVOLUCIÓN CONTRATACIÓN EMPLEO LOCAL EN LA GRAN MINERÍA, 2012-2022

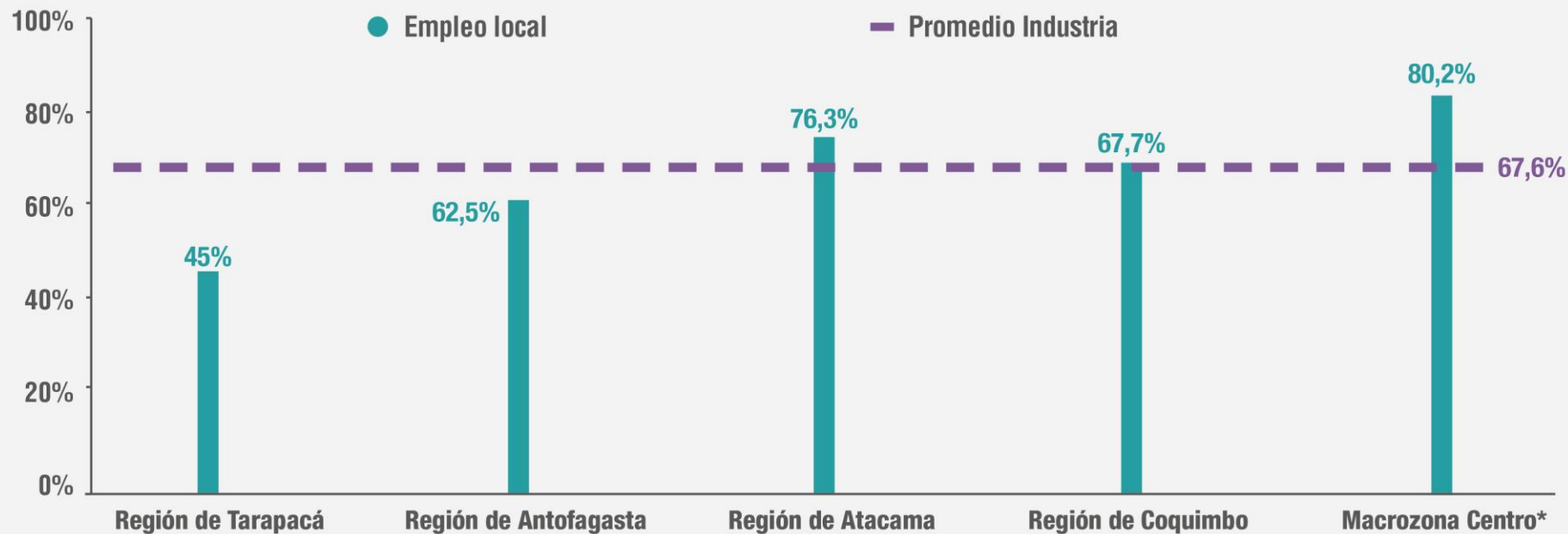
(Porcentaje de trabajadores con antigüedad menor a 1 año que residen en la misma región que trabajan)



\*Dotación de trabajadores/as que declara vivir en la misma región en que se emplean.

Fuente: Reporte con fecha corte mayo 2022 de 14 empresas mineras que representan el 95% del cobre producido a nivel nacional, y una muestra de empresas proveedoras de la minería participantes de los Estudios de Fuerza Laboral de la Gran Minería Chilena, elaborado por CCM-Eleva.

# EMPLEO LOCAL EN LA GRAN MINERÍA SEGÚN REGIÓN, 1° SEMESTRE 2022



\* Macrozona Centro considera las regiones de Valparaíso, Metropolitana y del Libertador General Bernardo O'Higgins  
Dotación de trabajadores/as que declara vivir en la misma región en que se emplean.

# Participación Laboral de Mujeres

1º semestre 2022





## PARTICIPACIÓN DE MUJERES EN LA GRAN MINERÍA, 1° SEMESTRE 2022

2021  
**14,3%**

2022

**15%**

Participación de mujeres en el total de la industria



2021  
**15,5%**

2022

**16,6%**

Participación de mujeres en empresas mineras



2021  
**8%**

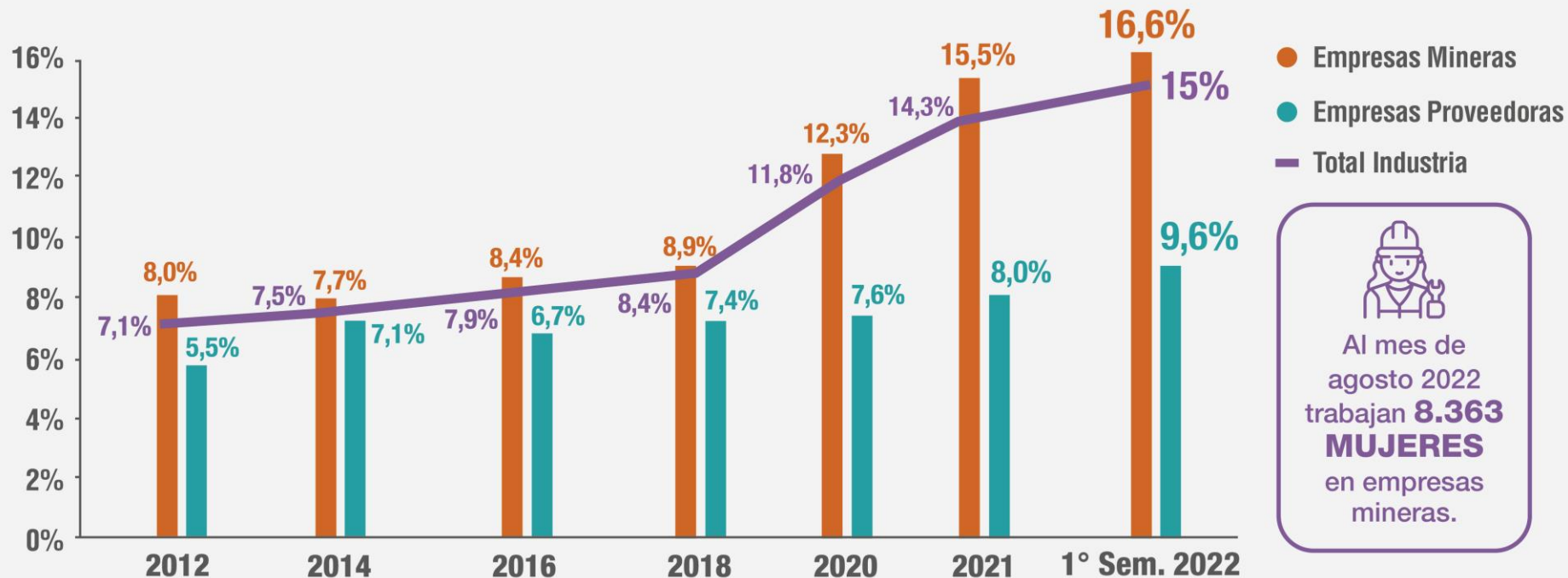
2022

**9,6%**

Participación de mujeres en empresas proveedoras



# EVOLUCIÓN DE LA PARTICIPACIÓN LABORAL DE MUJERES EN LA GRAN MINERÍA (2012-2022)



Fuente: Reporte con fecha corte mayo 2022 de 14 empresas mineras que representan el 95% del cobre producido a nivel nacional, y una muestra de empresas proveedoras de la minería participantes de los Estudios de Fuerza Laboral de la Gran Minería Chilena, elaborado por CCM-Eleva.

# EVOLUCIÓN CONTRATACIÓN DE MUJERES EN LA GRAN MINERÍA: MONITOREO AGOSTO 2022

(porcentaje de mujeres sobre el total de trabajadores contratados desde enero a julio 2022)



Empresas  
Mineras

2021

32,2%



1° Sem 2022

34,6%



Empresas  
Proveedoras

11,1%



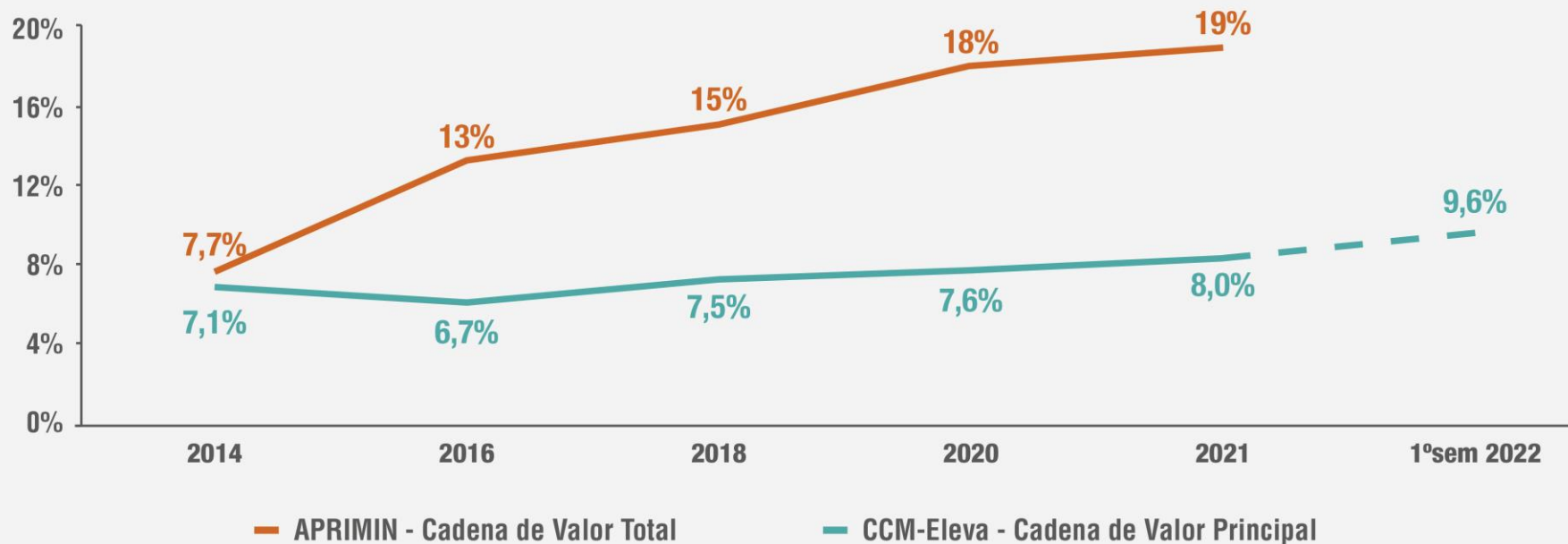
12,3%



Al mes de agosto 2022, del total de contrataciones en empresas mineras, el **34,6% fueron mujeres**, un 2,2% más desde la última observación (diciembre 2021)

Fuente: Reporte de dotación de empresas mineras y empresas proveedoras participantes de la serie de estudios de Fuerza Laboral de la Gran Minería CCM-Eleva.

# PARTICIPACIÓN DE MUJERES EN EMPRESAS PROVEEDORAS INDUSTRIALES DE LA MINERÍA SEGÚN CADENA DE VALOR PRINCIPAL Y CADENA DE VALOR TOTAL

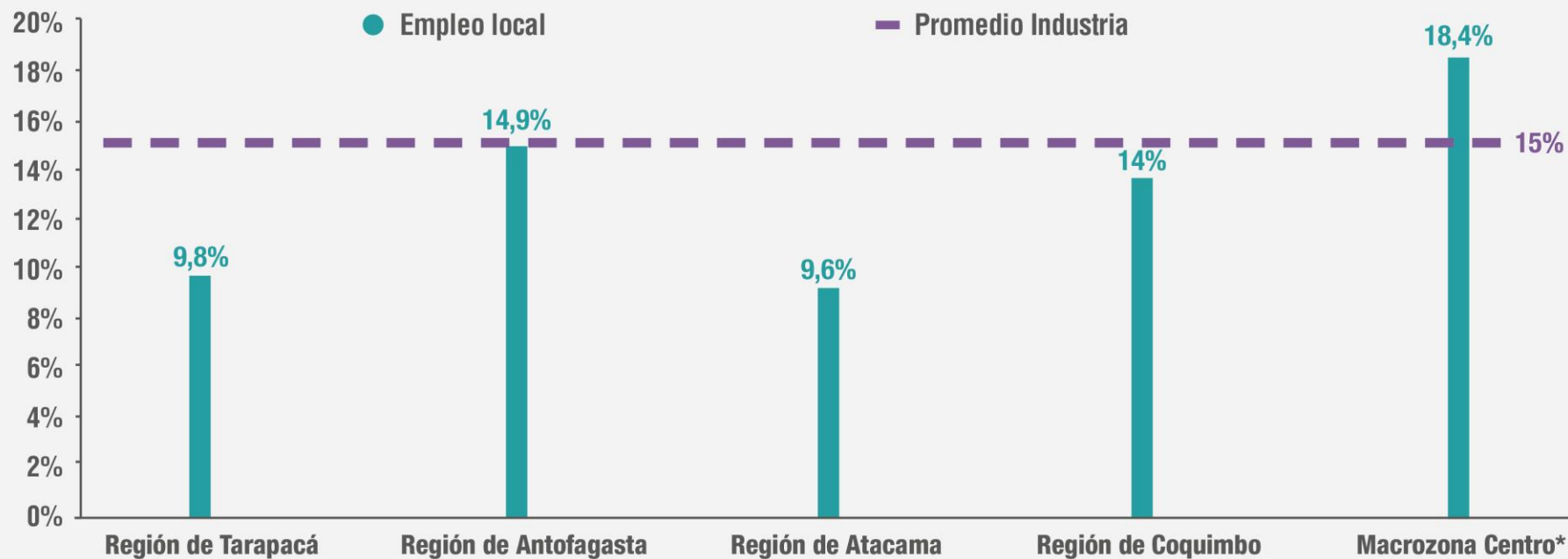


Fuentes:

**APRIMIN - Cadena de Valor Total:** serie de encuestas a socios APRIMIN, proveedores industriales de la gran minería que prestan servicios en toda la cadena de valor minera.

**CCM-Eleva - Cadena de Valor Principal:** reporte de dotación de empresas proveedoras que prestan servicios en la cadena de valor principal de la gran minería (extracción, procesamiento y mantenimiento).

# PARTICIPACIÓN LABORAL MUJERES EN LA GRAN MINERÍA SEGÚN REGIÓN, 1° SEMESTRE 2022



\*Macrozona Centro considera las regiones de Valparaíso, Metropolitana y del Libertador General Bernardo O'Higgins.

Dotación de trabajadores/as que declara vivir en la misma región en que se emplean.



**Somos CCM-Eleva**

**2021 - 2023**

**[www.ccm.cl](http://www.ccm.cl)**

