



CCM



eleva

Monitoreo Indicadores: Empleo Local de la Gran Minería

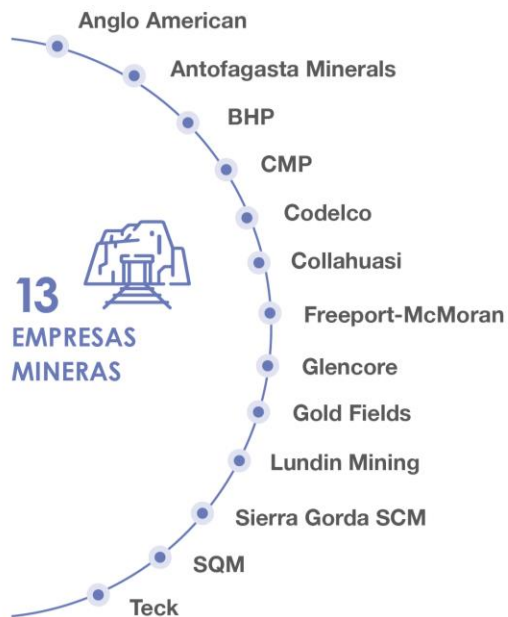
Abril 2024

A partir de los reportes dotacionales (con fecha corte diciembre 2023) de **21 empresas mineras y proveedoras de la cadena de valor principal de la gran minería**, se elaboraron indicadores relevantes para la industria:

Indicadores de empleo local:

- **Porcentaje de trabajadores/as locales sobre el total de la fuerza laboral (stock).**
- **Porcentaje de trabajadores/as locales sobre el total de contrataciones de los últimos 12 meses (flujo).**
- **Porcentaje de empleo local diferenciado por región.**

EMPRESAS PARTICIPANTES



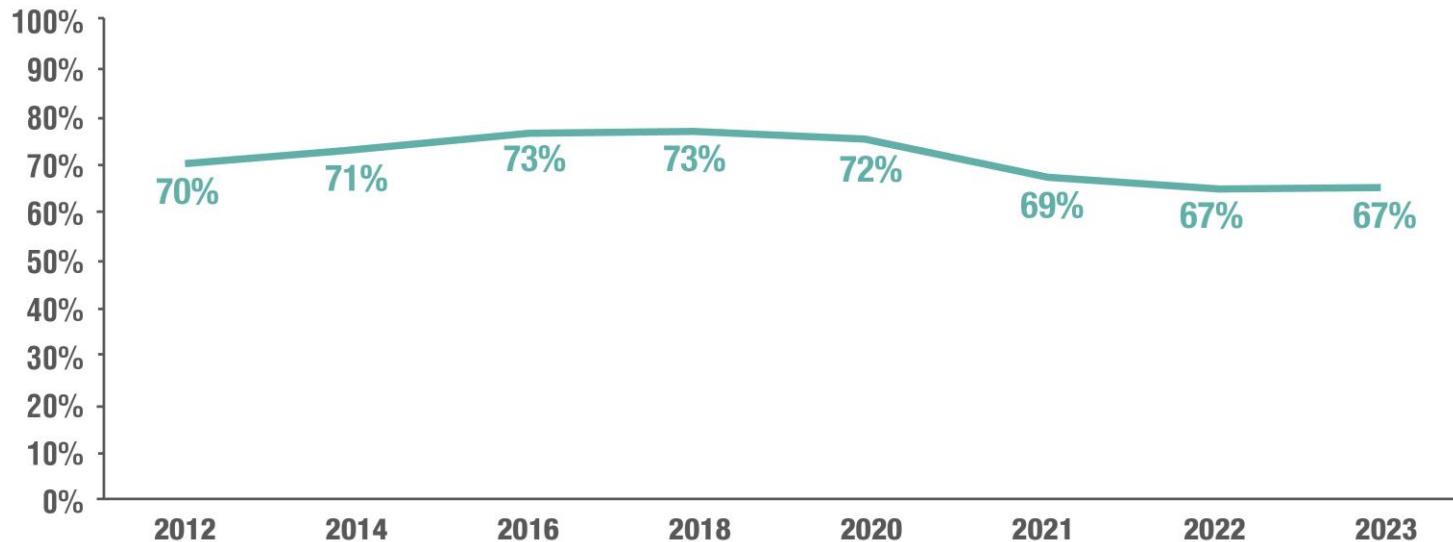
Empleo Local

2023



EVOLUCIÓN DEL EMPLEO LOCAL EN LA GRAN MINERÍA 2012-2023

(Porcentaje de trabajadores/as que residen en la misma región que trabajan)

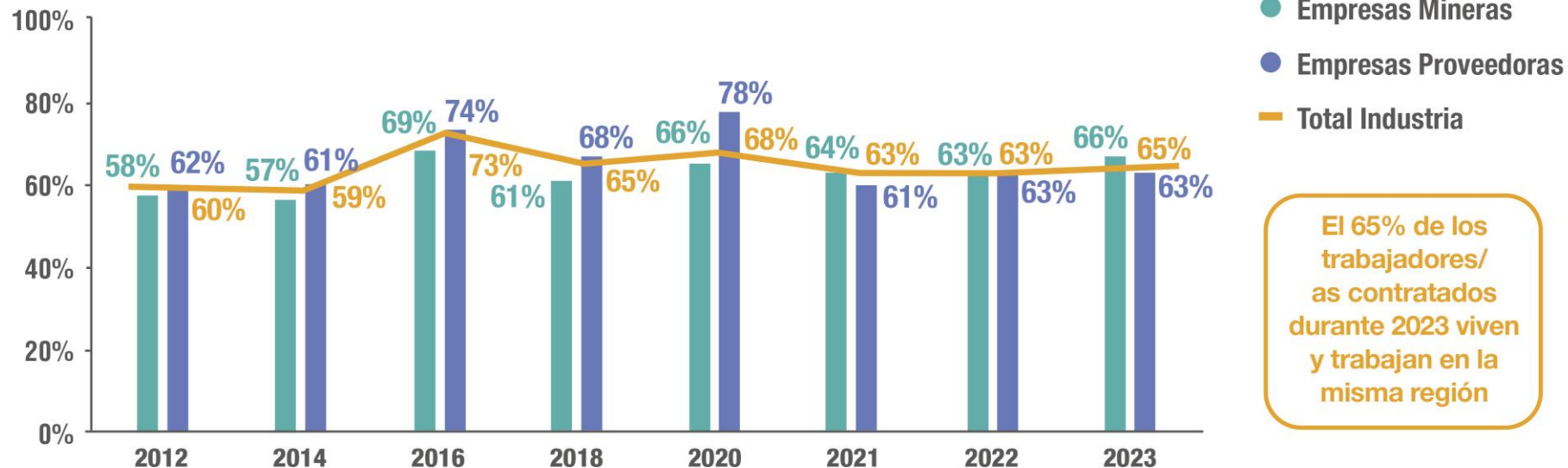


En 2023, 67% de los trabajadores/as viven en la misma región en que trabajaban.

Empleo local: dotación de trabajadores/as que declara vivir en la misma región en que se emplean. Fuente: reportes de dotación interna con fecha de corte diciembre de 2023 de 13 empresas mineras que representan el 95% del cobre producido a nivel nacional, más una muestra de empresas proveedoras de la cadena de valor principal (incluye áreas de extracción, procesamiento y mantenimiento) de la gran minería. Monitoreo de Empleo Local 2023, Alianza CCM-Eleva.

EVOLUCIÓN DE LA CONTRATACIÓN EMPLEO LOCAL EN LA GRAN MINERÍA 2012-2023

(Porcentaje de trabajadores/as con antigüedad menor a un año que residen en la misma región que trabajan)



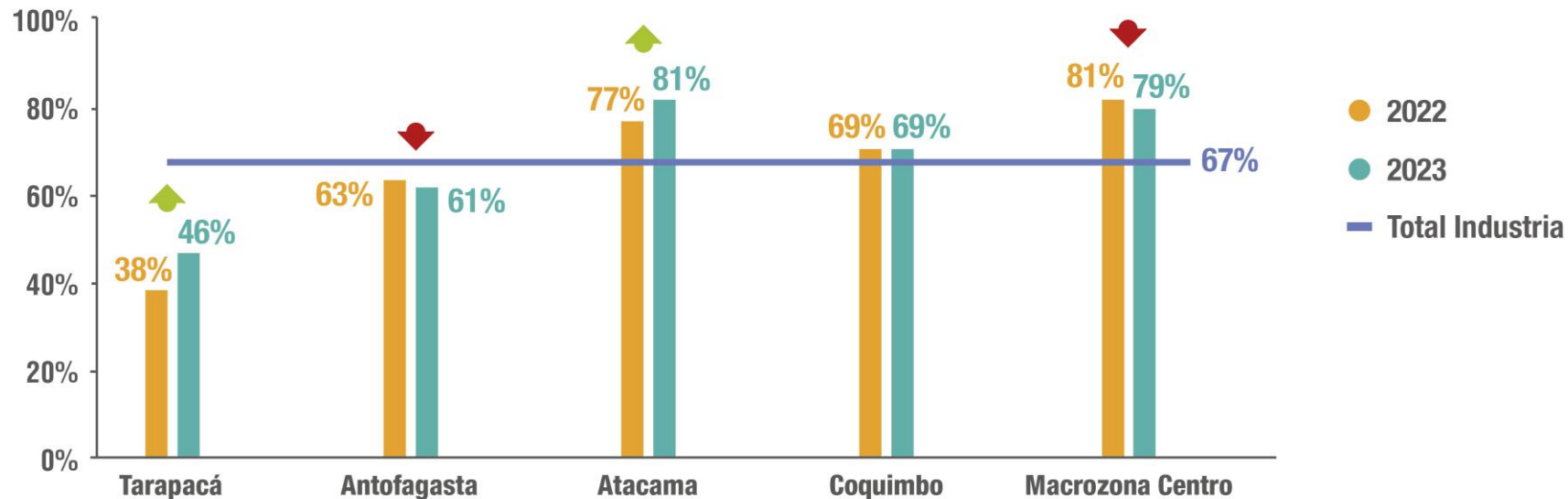
Empleo local: dotación de trabajadores/as que declara vivir en la misma región en que se emplean.

Fuente: reportes de dotación interna con fecha de corte diciembre de 2023 de 13 empresas mineras que representan el 95% del cobre producido a nivel nacional, más una muestra de empresas proveedoras de la cadena de valor principal (incluye áreas de extracción, procesamiento y mantenimiento) de la gran minería. Monitoreo de Empleo Local 2023, Alianza CCM-Eleva.

EMPLEO LOCAL EN LA GRAN MINERÍA SEGÚN REGIÓN

2022-2023

(Porcentaje de trabajadores/as que residen en la misma región que trabajan)



Empleo local: dotación de trabajadores/as que declara vivir en la misma región en que se emplean.

Macrozona Centro considera las regiones de Valparaíso, Metropolitana y Libertados Bernardo O'Higgins.

Fuente: reportes de dotación interna con fecha de corte diciembre de 2023 de 13 empresas mineras que representan el 95% del cobre producido a nivel nacional, más una muestra de empresas proveedoras de la cadena de valor principal (incluye áreas de extracción, procesamiento y mantenimiento) de la gran minería. Monitoreo de Empleo Local 2023, Alianza CCM-Eleva.

TOTAL DE TRABAJADORES/AS CONMUTANTES QUE LLEGAN Y SALEN DE UNA REGIÓN, 2023



	Trabajadores/as conmutantes que llegan a la región	Trabajadores/as conmutantes que salen de la región	Diferencia trabajadores/as conmutantes que llegan y salen de la región
TARAPACÁ	9.609	6.899	2.710
ANTOFAGASTA	55.046	3.573	51.473
ATACAMA	8.526	5.705	2.822
COQUIMBO	6.188	25.836	-19.649
MACROZONA CENTRO RM - V - VI	8.333	26.929	-18.595
OTRAS REGIONES	-	18.760	-18.760
TOTAL	87.701	87.701	0

Fuente: reportes de dotación interna con fecha de corte diciembre de 2023 de 13 empresas mineras que representan el 95% del cobre producido a nivel nacional, más una muestra de empresas proveedoras de la cadena de valor principal (incluye áreas de extracción, procesamiento y mantenimiento) de la gran minería. Monitoreo de Empleo Local 2023, Alianza CCM-Eleva.



Somos CCM-Eleva
www.ccm-eleva.cl

