



CCM



eleva

Monitoreo Indicadores: Empleo Local de la Gran Minería

Agosto 2024

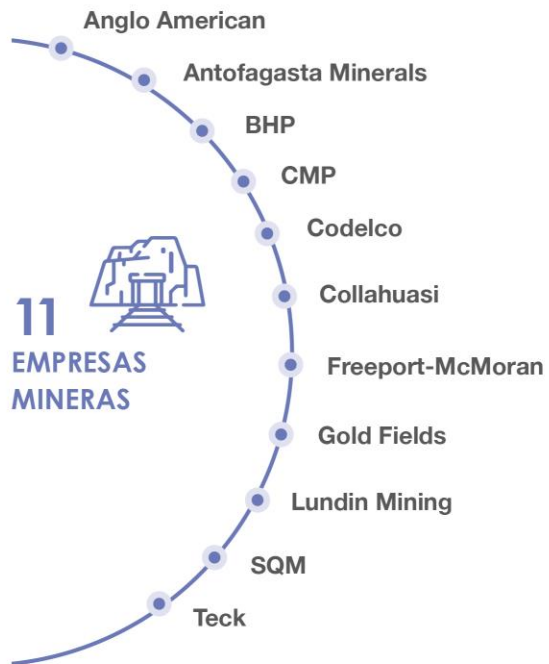
METODOLOGÍA MONITOREO DE INDICADORES

A partir de los reportes dotacionales (con fecha corte al 31 de mayo de 2024) de 11 empresas mineras que representan el 95% de la producción de cobre a nivel nacional, se elaboraron los siguientes indicadores relevantes para la industria:

INDICADORES DE EMPLEO LOCAL EN EMPRESAS MINERAS

- Porcentaje de trabajadores/as locales sobre el total de la fuerza laboral (stock).
- Porcentaje de trabajadores/as locales sobre el total de contrataciones de los últimos 6 meses (flujo).
- Porcentaje de trabajadores locales diferenciado por región.

EMPRESAS MINERAS PARTICIPANTES



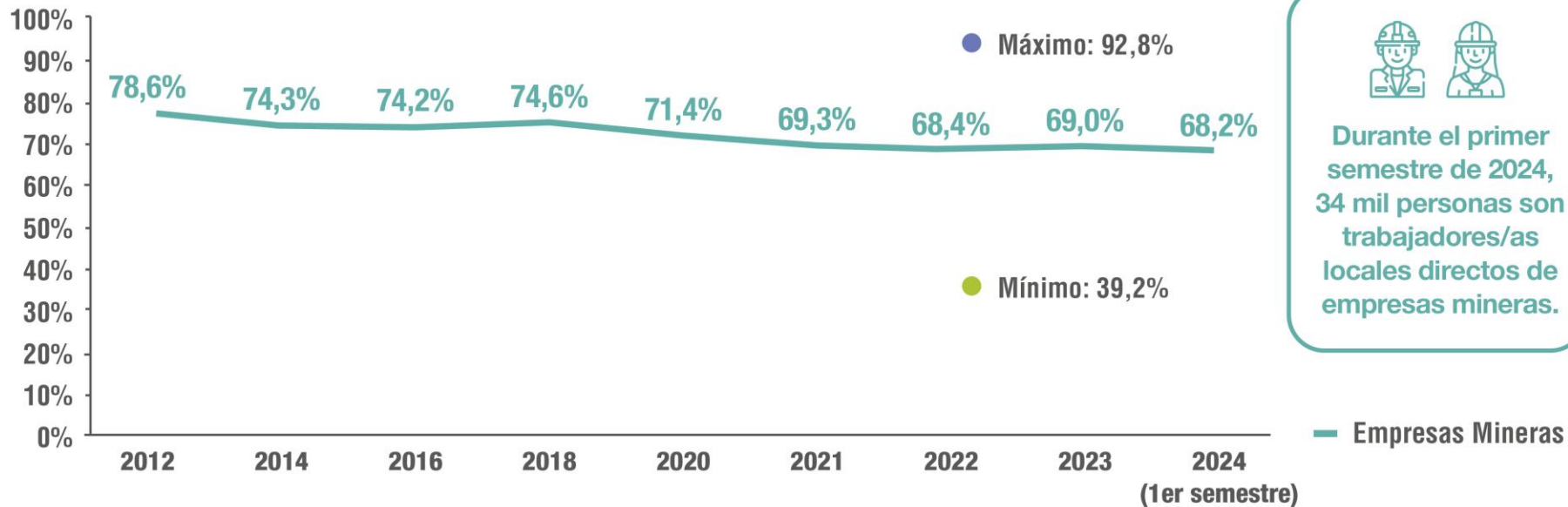
Empleo local en empresas mineras

1er semestre 2024



EVOLUCIÓN DEL EMPLEO LOCAL EN EMPRESAS MINERAS DE LA GRAN MINERÍA 2012-2024

(Porcentaje de trabajadores/as que residen en la misma región que trabajan)



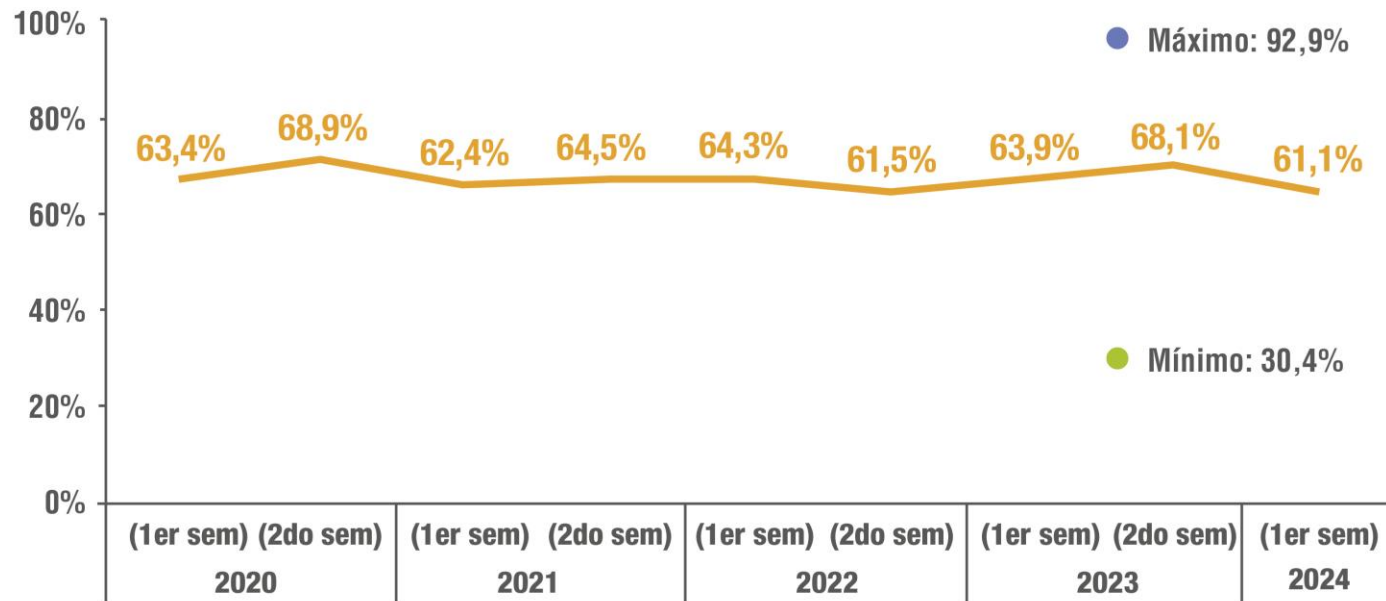
Empleo Local: dotación de trabajadores y trabajadoras propios que viven en la misma región que trabajan.

Fuente: reportes de dotación interna con fecha de corte mayo 2024 de 11 empresas mineras de la gran minería que representan el 95% de la producción de cobre a nivel nacional.

Monitoreo Indicadores de Género 2024 (1er semestre), Alianza CCM-Eleva.

EVOLUCIÓN EN LA CONTRATACIÓN DE EMPLEO LOCAL EN EMPRESAS MINERAS DE LA GRAN MINERÍA 2020-2024

(Porcentaje de trabajadores/as con antigüedad menor a seis meses que residen en la misma región que trabajan)



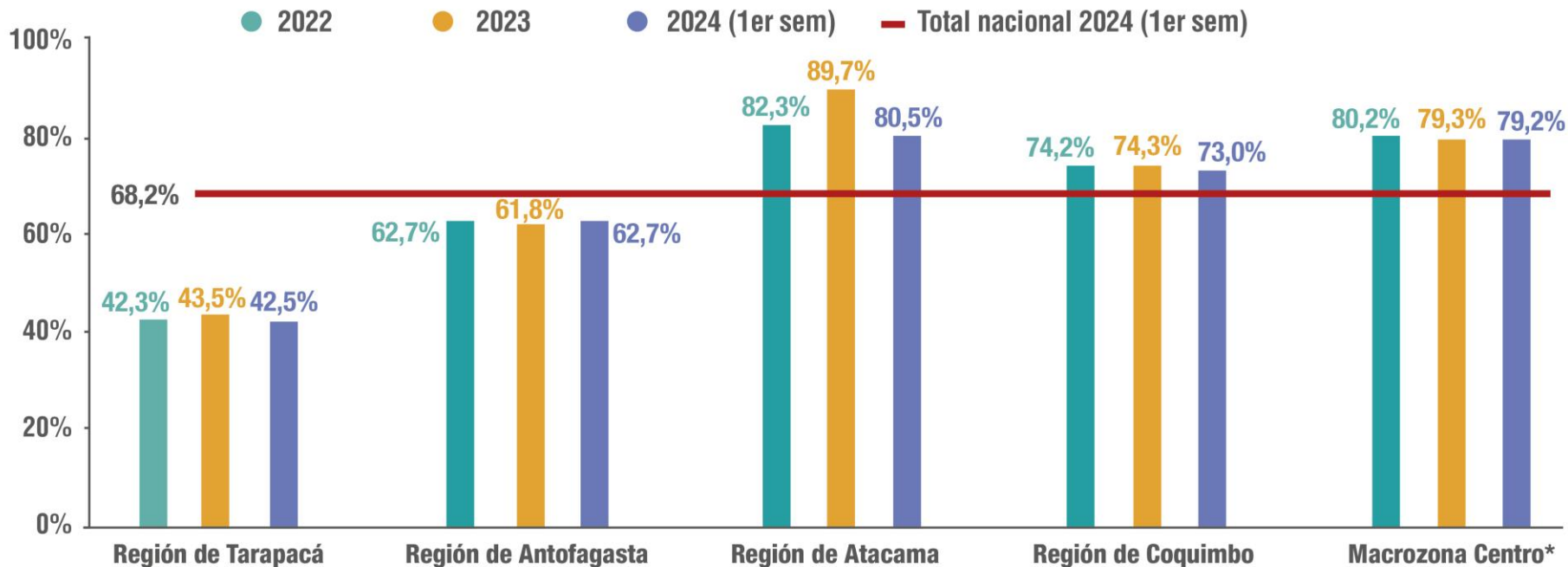
6 de cada 10 personas contratadas el 1° semestre del 2024 fueron trabajadores/as locales directos de empresas mineras.

Empleo Local: dotación de trabajadores y trabajadoras propios que viven en la misma región que trabajan.

Fuente: reportes de dotación interna con fecha de corte mayo 2024 de 11 empresas mineras de la gran minería que representan el 95% de la producción de cobre a nivel nacional. Monitoreo Indicadores de Género 2024 (1er semestre), Alianza CCM-Eleva.

EMPLEO LOCAL EN EMPRESAS MINERAS SEGÚN REGIÓN 2022-2024

(Porcentaje de trabajadores/as que residen en la misma región que trabajan)



*Macrozona Centro considera las regiones de Valparaíso, Metropolitana y Libertador Bernardo O'Higgins.

Fuente: reportes de dotación interna con fecha de corte mayo 2024 de 11 empresas mineras de la gran minería que representan el 95% de la producción de cobre a nivel nacional. Monitoreo Indicadores de Género 2024 (1er semestre), Alianza CCM-Eleva.

EMPLEO LOCAL EN EMPRESAS MINERAS DE GRAN MINERÍA

1° SEMESTRE 2024



Fuente: reportes de dotación interna con fecha de corte mayo 2024 de 11 empresas mineras de la gran minería que representan el 95% de la producción de cobre a nivel nacional. Monitoreo Indicadores de Género 2024 (1er semestre), Alianza CCM-Eleva.



Somos CCM-Eleva
www.ccm-eleva.cl

